

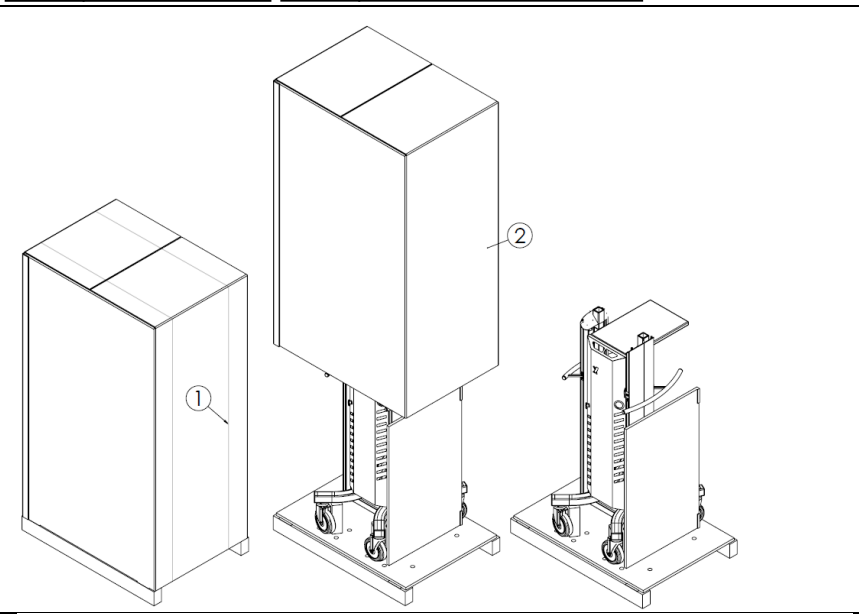
NL	Handleiding	F	Manuel
GB	Manual	DE	Benutzerhandbuch

Gebruikershandleiding voor het uitpakken van de herbruikbare transportverpakking

User manual for unpacking reusable transport package

Manuel de l'utilisateur pour déballer la caisse de transport réutilisable

Benutzerhandbuch zum Entfernen wieder verwendbarer Transportverpackung



⚠️ Uitpakken door twee personen!

-Verwijder spanbanden (1)
-Zorg ervoor dat er genoeg ruimte is voor het eraf tillen van de kartonnen doos (2).

⚠️ Only to be unpacked by two people!

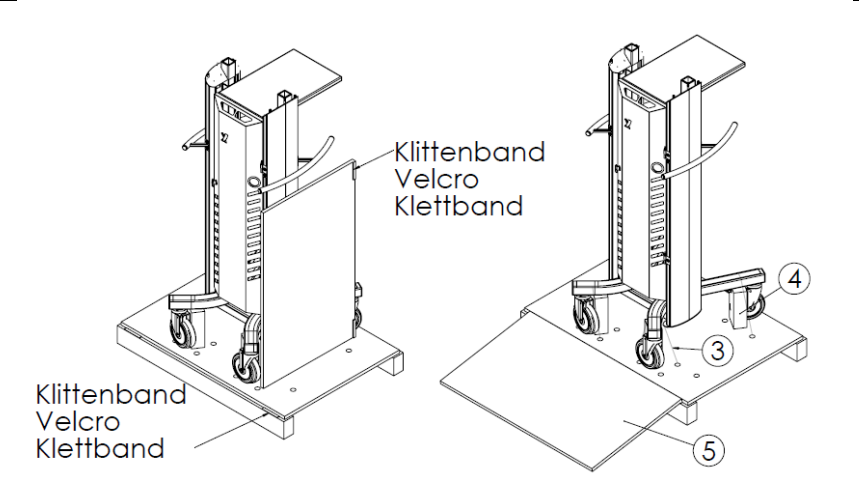
-Remove tie down straps (1)
-Make sure there is enough room to lift off the cardboard sleeve (2).

⚠️ Déballez avec l'assistance d'une autre personne !

-Enlevez les sangles de retenue (1)
-Assurez-vous qu'il y a assez de place en hauteur pour soulever la paroi en carton (2).

⚠️ Das Auspacken muss stets durch zwei Personen erfolgen!

-Haltegurte lösen (1)
-Stellen Sie sicher, dass genügend Platz zur Verfügung steht, um die Kartonhülle vom Wagen zu schieben (2).



- Verwijder spanbanden (3).
- Verwijder houten blokken (4).

⚠️ Zorg ervoor dat een persoon de kar tijdens dit proces vasthoudt bij de handgrepen.

-Remove the straps (3).
-Remove wooden blocks (4).

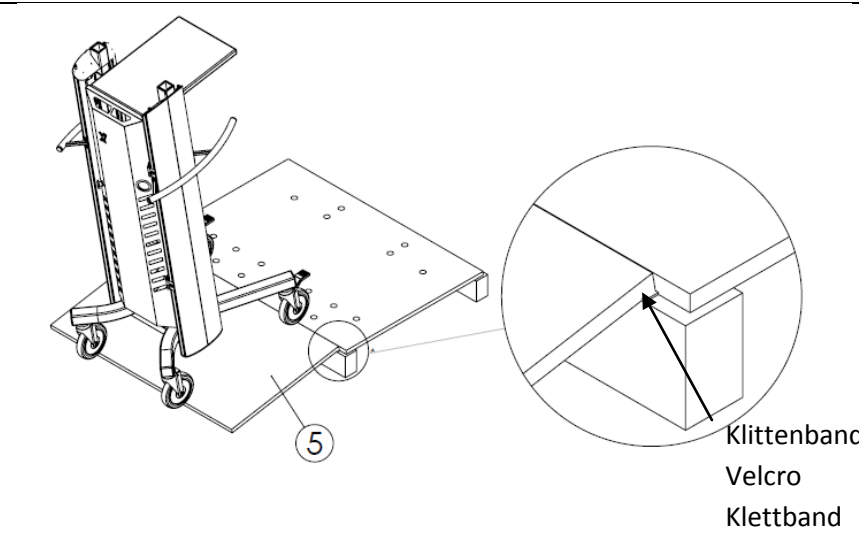
⚠️ Make sure that one person is holding the cart (by the handgrips) during this process

-Enlevez les sangles (3).
-Retirez les blocs de bois (4).

⚠️ Assurez-vous qu'une des deux personnes tient le chariot (par les poignées) pendant le processus

-Lösen Sie die Haltegurte (3).
-Lösen Sie die Holzblöcke (4).

⚠️ Stellen Sie sicher, dass eine Person den Wagen während des Vorgangs (an den Griffen) festhält.



⚠️ De kar weegt 150kg. Ga niet voor de rollende kar staand dit kan gevaarlijk zijn! Ga bij het afrijden van de kar aan weerszijde van de afrijplaat staan. Zorg ervoor dat twee personen de kar tijdens dit proces vasthouden bij de handgrepen.

-Gebruik de afrijplaat om de kar van de pallet te rollen (5).

⚠️ Cart weight is 150kg. Do not stand in front of the rolling cart as this could be dangerous! Stand on either side of the ramp. Make sure that two peoples are holding the cart (by the handgrips) during this process.

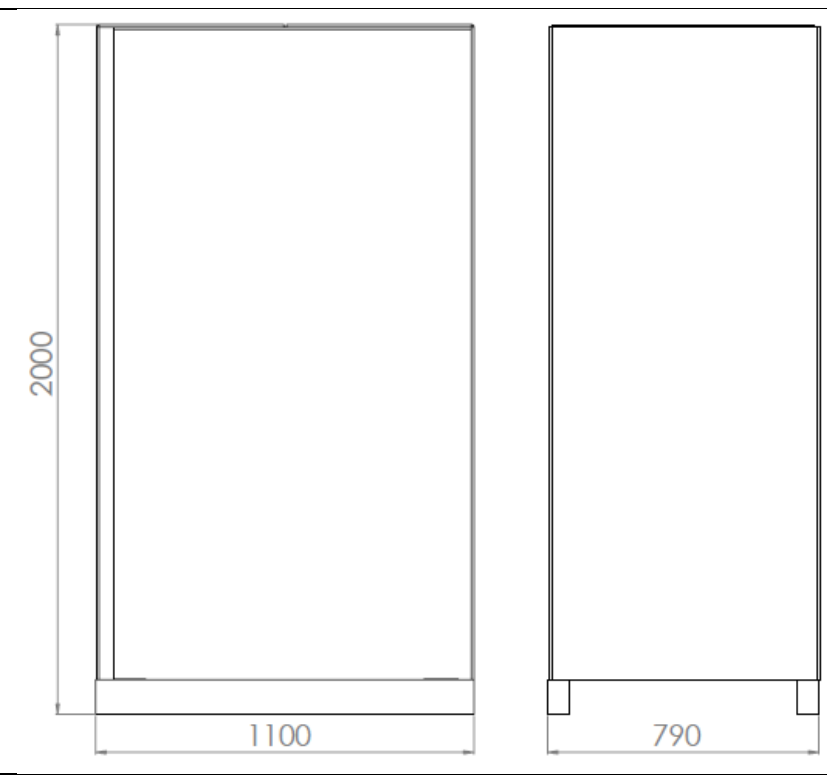
-Use the ramp to roll the cart off the pallet (5).

⚠️ Le poids du chariot est de 150kg. Ne vous tenez pas devant le chariot quand il roule car ça peut être dangereux ! Mettez-vous d'un côté ou de l'autre de la rampe. Assurez-vous que deux personnes tiennent le chariot (par les poignées) pendant le processus.

-Utilisez la rampe pour descendre le chariot de la palette (5).

⚠️ Der Wagen wiegt 150 kg. Stellen Sie sich nicht vor den rollenden Wagen, da dieser Sie verletzen könnte! Nehmen Sie eine Position seitlich von der Rampe ein. Stellen Sie sicher, dass während des Vorgangs zwei Personen den Wagen (an den Griffen) festhalten.

-Lassen Sie den Wagen vorsichtig über die Rampe von der Palette rollen (5).



- Afmetingen in mm

-Dimensions in mm

-Dimensions en mm

-Abmessungen in mm